



# SIDI

Sistema informativo dell'Istruzione

DATI PROFILO



APPLICAZIONI

AVVISI















DOCUMENTI E MANUALI

ASSISTENZA

## Applicazioni SIDI

Filtra:

Inserisci le prime lettere

-  [Alunni](#) 
-  [Assistenza](#) 
-  [Gestione Anno Scolastico](#) 
-  [GESTIONE FINANZIARIO-CONTABILE](#) 
-  [Gestione Utenze](#) 
-  [Rilevazioni](#) 
-  [Scuole Paritarie](#) 
  - [Rilevazione Docenti Scuole Paritarie](#)
  - [Rilevazione funzionamento Scuole Paritarie](#)



# SIDI

Dichiarazione Scuole Paritarie

[HOME](#)

[FAQ](#)

[ANNO SCOLASTICO: 2021/22](#)

[MODENA](#)

Codice Scuola : ██████████

Denominazione Scuola: ██████████

## Dichiarazione di regolare funzionamento

[Dichiarazione](#)

[Allegati](#)

[Modello A](#)

All'Ufficio Scolastico Regionale

EMILIA-ROMAGNA

per l'Anno Scolastico

202122

**DICHIARAZIONE SOSTITUTIVA**

(ai sensi dell'art. 48 D.P.R. 445 del 28/12/2000)

Il/la sottoscritto/a

██████████

██████████

nato/a a

██████████

██████████

il

██████████

residente a

██████████

██████████

residente a

in via

n°

c.a.p.

documento di  
riconoscimento

codice fiscale

gestore o legale rappresentante dell'ente

specificare la natura dell'Ente gestore

Ente Ecclesiastico

Cooperativa

(da flaggare solo in caso di queste due tipologie)

gestore dell'istituto paritario

sito a

in via

n°

c.a.p.

codice

meccanografico